

Relatório de Resultados - Banco Fibra S.A. - dezembro de 2020

São Paulo, 11 de março de 2021.

Mensagem da Administração

O Patrimônio Líquido em dezembro de 2020 totalizou aproximadamente R\$1,2 bilhão. Mesmo com todas as dificuldades impostas pelo Coronavírus e pelo isolamento social, o Banco Fibra obteve um ótimo ano. O Lucro Líquido do ano totalizou R\$48,6 milhões, 91,0% maior que no mesmo período de 2019 (excluindo o evento extraordinário da majoração da alíquota de contribuição social sob o lucro líquido - (CSLL) de 15% para 20%). O Resultado Operacional também cresceu 19,3% YoY, atingindo R\$90,0 milhões.

Ao final de dezembro de 2020 o saldo da Carteira de Crédito Expandida foi de R\$6,1 bilhões, 40,5% maior quando comparado a carteira de dezembro 2019.

Todas as linhas de Receitas gerenciais cresceram YoY. A Receita Comercial Total gerencial cresceu 30,8% YoY totalizando aproximadamente R\$272,0 milhões.

Obteve-se significativa melhora na PDD frente ao mesmo período do ano anterior sendo R\$48,2 milhões em dezembro de 2019 e R\$23,7 milhões em dezembro de 2020. A qualidade da carteira de crédito comercial incluídos TVMs está mais saudável: a carteira AA – C atingiu 97% ao final de dezembro de 2020 versus 92% em dezembro 2019.

Um dos maiores desafios do semestre foi gerenciar a carteira do segmento “Empresas”, cujo saldo gerencial decresceu 34,5% YoY entre dezembro 2019 e dezembro 2020, totalizando um valor de R\$125,0 milhões. A pandemia afetou fortemente a capacidade financeira das empresas desta carteira e por conta da estratégia conservadora adotada esta carteira retraiu.

Já a carteira gerencial da linha de Confirme, retraiu 81,1% se comparado ao mesmo período de 2019, totalizando R\$65,0 milhões.

O Agronegócio continua a ser um segmento estratégico e relevante para o Banco Fibra, que mantém equipes especializadas no setor em todas as áreas relevantes: Comercial, Mesa Clientes, Crédito e Produtos. A carteira Agro fechou dezembro de 2020 com saldo de R\$1,1 bilhão.

O estoque de Captação no final de 2020 cresceu 49,0% em relação ao mesmo período de 2019 totalizando o saldo de aproximadamente R\$7,3 bilhões, sendo 98% desse volume originado no mercado local. Durante o ano aproveitamos a oportunidade de emitir a Letra Financeira Garantida (LFG), encerrando o ano com R\$784 milhões captados e emitimos R\$936 milhões de DPGEs (na sua maioria para o prazo de 2 anos). A captação de DPGE propiciou a abertura de novas e importantes contrapartes, como Assets e Instituições Financeiras, pulverizando assim o funding total do Fibra.

O descasamento positivo entre ativos e passivos mantém o banco em uma confortável situação de Liquidez: no fechamento do ano de 2020 o GAP entre ativos e passivos era de 518 dias, reforçando o conservadorismo na administração do “ALM” do Banco.

O Caixa Livre Gerencial encerrou dezembro de 2020 com R\$1,3 bilhão, nível adequado para o Banco suportar o crescimento de carteira.

Relatório de Resultados - Banco Fibra S.A. - dezembro de 2020

Destaques do Período

- O Resultado Operacional foi de R\$90 milhões, 19,3% maior em relação ao Resultado Operacional obtido em dezembro de 2019.
- O Lucro Líquido foi de R\$48,6 milhões, 91,0% superior ao de 2019 (excluindo o evento extraordinário da majoração da alíquota de contribuição social sob o lucro líquido - (CSLL) de 15% para 20%) onde o resultado líquido foi de R\$25,4 milhões.
- Carteira de Crédito Expandida cresceu 40,5% nos últimos doze meses atingindo o saldo de R\$6,1 bilhões.
- Receita (Gerencial) do Comercial de R\$272,0 milhões versus R\$208,0 milhões em dezembro de 2019.
- Melhora na PDD frente ao mesmo período do ano anterior sendo R\$48,2 milhões em dezembro de 2019 e R\$23,7 milhões em dezembro de 2020.
- Estoque de Captação cresceu 49,0% em relação ao mesmo período de 2019 totalizando R\$7,3 bilhões

Relatório de Resultados - Banco Fibra S.A. – dezembro de 2020

Carteira de Crédito

O Fibra é um Banco de atacado, focado no atendimento aos segmentos Corporate, Agronegócio, Confirme, Consulte e PME (Pequenas e Medias Empresas). A Carteira de Crédito Comercial cresceu 40,5% nos últimos 12 meses e 34,8% no segundo semestre, atingindo um saldo de R\$6,1 bilhões. Esse crescimento se deve, entre outros, à proximidade aos clientes e à agilidade em entender e entregar o produto customizado, dentro do prazo que o cliente demanda.

R\$ Milhões	dez/18	dez/19	dez/20
Carteira de Crédito Expandida	3.778	4.347	6.109
Carteira de Crédito Atacado	3.776	4.346	6.108
Empréstimos	2.916	3.433	5.107
Títulos Privados	79	152	203
Garantias Prestadas	781	761	798
Carteira de Crédito Varejo	2	1	1

No segmento Corporate encerramos o ano com R\$4,4 bilhões em carteira, 71,1% acima do mesmo período em 2019.

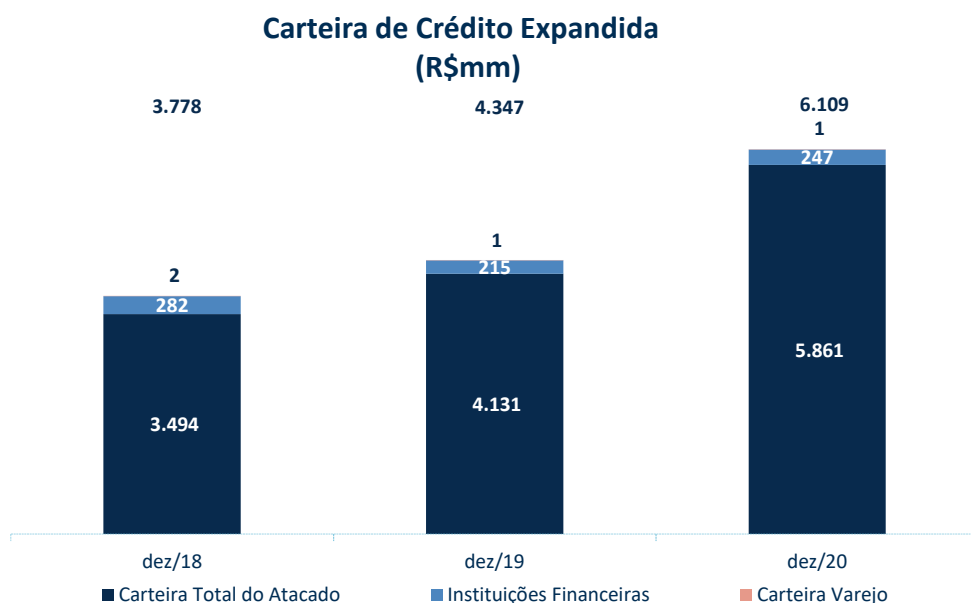
Devido à pandemia, a linha de negócio "Empresas", iniciada no 1S18, teve seu saldo gerencial de R\$125,0 milhões em dezembro de 2020, reduzido em 34,5% quando comparado a dezembro de 2019 cujo saldo era R\$191,0 milhões. As empresas de menor porte reduziram seu faturamento e como consequência reduziram sua capacidade de gerar duplicatas. O ponto positivo dessa redução de carteira foi o teste da liquidez das duplicatas que o Fibra possuía como garantia: as duplicatas se comportaram adequadamente fazendo com que a redução da carteira fosse uma consequência normal.

Já a linha de Consulte o saldo gerencial ficou em R\$2,0 bilhões, 604,2% maior que o mesmo período no ano anterior que foi de R\$284,0 milhões. Na linha de Confirme (Antecipação de Recebíveis) tivemos uma queda de 81,1% onde totalizou o saldo gerencial ao final de dezembro 2020 com R\$65,0 milhões com R\$344,0 milhões do ano anterior.

Evolução da Carteira de Crédito Expandida e Receita

Mesmo com todas as incertezas decorrentes da pandemia, o Fibra conseguiu identificar boas oportunidades de negócio e assim crescer sua Carteira dentro dos critérios conservadores exigidos neste novo cenário. Tão importante quanto crescer Carteira, o Fibra conseguiu crescer todas as linhas de Receitas.

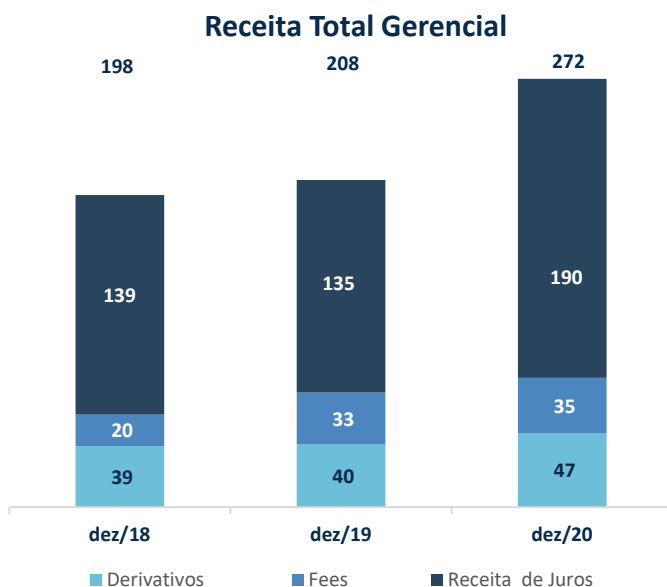
Relatório de Resultados - Banco Fibra S.A. – dezembro de 2020



A Receita Total gerencial cresceu 30,8% YoY, atingindo um resultado de R\$272,0 milhões em dezembro de 2020. A Receita de Juros também cresceu 40,5% em relação ao mesmo período do ano anterior, atingindo o saldo de R\$190 milhões.

A Receita com Derivativos, atingiu o saldo de R\$47,0 milhões, apresentando um crescimento de 16,4% em relação ao ano de 2019.

Já a linha de Receita “Fees” (cobranças, serviços de conta corrente, câmbio, entre outros) obteve o crescimento de 8,68% YoY, atingindo um saldo de R\$35,3 milhões.



Receita Total - juros, fees*, tarifas, derivativos, câmbio pronto, juros de mora, multas, pré-pagamentos, seguros, custos operacionais.

(*) Fees = Cobrança, serviços de conta corrente, TAC, Câmbio Pronto, Seguros e fees comerciais

Relatório de Resultados - Banco Fibra S.A. – dezembro de 2020

Carteira, Inadimplência e Provisionamento

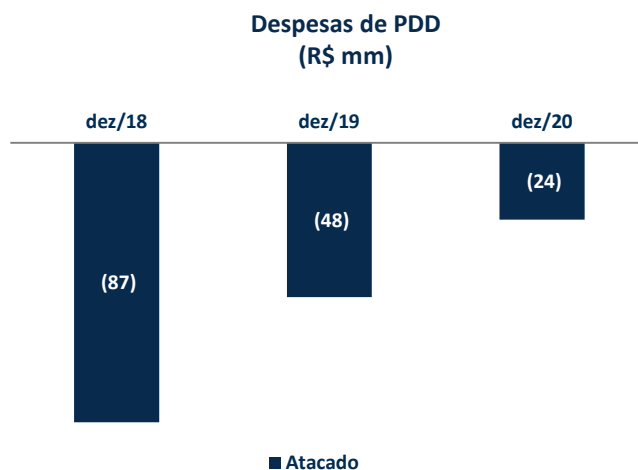
A Carteira de Crédito Expandida (Operações de Crédito, Fianças e Títulos Privados) cresceu sem deteriorar sua qualidade. O Índice de Inadimplência diminuiu de 4,5% em dezembro de 2019 para 1,6% em dezembro de 2020, enquanto a despesa de PDD cedeu de 6,1% para 2,7%, respectivamente. Já o Índice de Cobertura apresentou substancial melhora, cresceu de 137% em dezembro de 2019 para 171% em dezembro de 2020.

Carteira de Crédito

R\$ Milhões	dez/18	dez/19	dez/20
Carteira de Crédito Expandida	3.778	4.347	6.109
Índice de Inadimplência / Carteira de Crédito	8,7%	4,4%	1,6%
PDD / Carteira de Crédito	7,1%	6,1%	2,7%
Índice de Cobertura	81%	137%	171%

Despesas PDD

Devido aos esforços tomados nos últimos anos: criteriosa concessão de crédito, firme gestão dos ativos e renegociações estratégicas com determinados clientes, as despesas com PDD vem melhorando recorrentemente. No ano de 2020 encerramos com uma melhora significativa em relação ao mesmo período do ano anterior cujo resultado foi uma despesa de R\$24,0 milhões comparado a dezembro 2019 que foi de R\$48,0 milhões.



Relatório de Resultados - Banco Fibra S.A. – dezembro de 2020

Classificação da Carteira de Crédito (Resolução 2.682 do Banco Central do Brasil)

As operações de crédito são classificadas segundo seu nível de risco e seguindo os critérios estabelecidos na resolução 2.682 do BACEN. Esta classificação é feita com base na carteira de crédito que, ao final de dezembro de 2020, tinha saldo de R\$6,1 bilhões e um estoque de PDD de R\$142,0 milhões, 35% menor que o estoque de PDD em dezembro de 2019 cujo saldo era de R\$218,0 milhões.

Estoque de PDD	dez/18	dez/19	dez/20
Atacado	211	218	142
Varejo	-	-	-
Total	211	218	142

Em dezembro de 2020 a concentração em operações de melhor rating de crédito (entre AA e C) representava 97% do portfólio versus 92% em dezembro de 2019.

Carteira de Crédito

R\$ milhões	dez/19	% sobre Carteira	dez/20	% sobre Carteira
AA	1.140	31,8%	3.536	66,5%
A	815	22,7%	650	12,2%
B	1.309	36,5%	907	17,1%
C	36	1,0%	30	0,6%
D	39	1,1%	18	0,3%
E	33	0,9%	3	0,1%
F	10	0,3%	54	1,0%
G	96	2,7%	73	1,4%
H	108	3,0%	40	0,8%
Total	3.586	100,0%	5.311	100,0%

R\$ milhões	dez/19		dez/20	
AA até C	3.300	92,0%	5.123	96,4%
D até H	286	8,0%	188	3,6%

Provisão requerida Resolução 2682 – AA: 0%, A: 0,5%, B: 1%, C: 3%, D:10%, E:30%, F:50%, G:70%, H:100%

(*) Foram incluídos a carteira de títulos privados com característica de concessão de crédito

Relatório de Resultados - Banco Fibra S.A. – dezembro de 2020

Concentração de Crédito por Setor

A carteira de crédito permanece diversificada, sem concentração em setores específicos. A carteira do Agronegócios também é pulverizada e inclui produtores rurais (várias culturas e localizados nas principais regiões produtoras do país), cooperativas, misturadores de fertilizantes, indústria de defensivos etc. A carteira de Bancos é, em sua maior parte, composta por fianças com bancos de primeira linha.

Carteira Crédito (R\$ mm)	dez/19		dez/20	
	Valor	Part. %	Valor	Part. %
Metalurgia/Siderurgia	455,9	10,5%	1.543,2	25,3%
Agronegócios	991,2	22,8%	921,8	15,1%
Bancos & Outras Inst. Financ.	429,1	9,9%	783,8	12,8%
Indústria Em Geral	363,6	8,4%	520,3	8,5%
Transporte / Logística	218,3	5,0%	433,3	7,1%
Energia & Saneamento	317,8	7,3%	341,0	5,6%
Veículos/Autopeças	214,2	4,9%	286,2	4,7%
Comércio Atacado / Varejo	264,5	6,1%	281,3	4,6%
Açúcar & Álcool	84,9	2,0%	169,7	2,8%
Máquinas & Equipamentos	71,9	1,7%	152,3	2,5%
Petroquímica & Química	210,4	4,8%	122,0	2,0%
Têxtil & Calçados	140,6	3,2%	110,1	1,8%
Alimentos & Bebidas	87,5	2,0%	102,5	1,7%
Telecomunicações	61,2	1,4%	73,9	1,2%
Serviços	128,7	3,0%	64,2	1,1%
Imobiliário	51,2	1,2%	57,5	0,9%
Mineração	161,0	3,7%	44,6	0,7%
Construção Pesada / Engenharia	30,2	0,7%	31,1	0,5%
Trading	13,6	0,3%	18,5	0,3%
Plásticos / Embalagens	2,2	0,0%	16,1	0,3%
Farmacêuticos & Cosméticos	32,5	0,7%	13,5	0,2%
Combustíveis	4,0	0,1%	10,5	0,2%
Pessoa Física	-	-	9,4	0,2%
Borrachas	0,0	0,0%	-	0,0%
Varejo	1,0	0,0%	0,4	0,0%
Pescados	-	-	0,1	0,0%
Transporte/Logística	10,5	0,2%	-	0,0%
Shopping	0,5	0,0%	-	0,0%
Diversos	0,0	0,0%	-	0,0%
Total	4.347	100%	6.109	100%

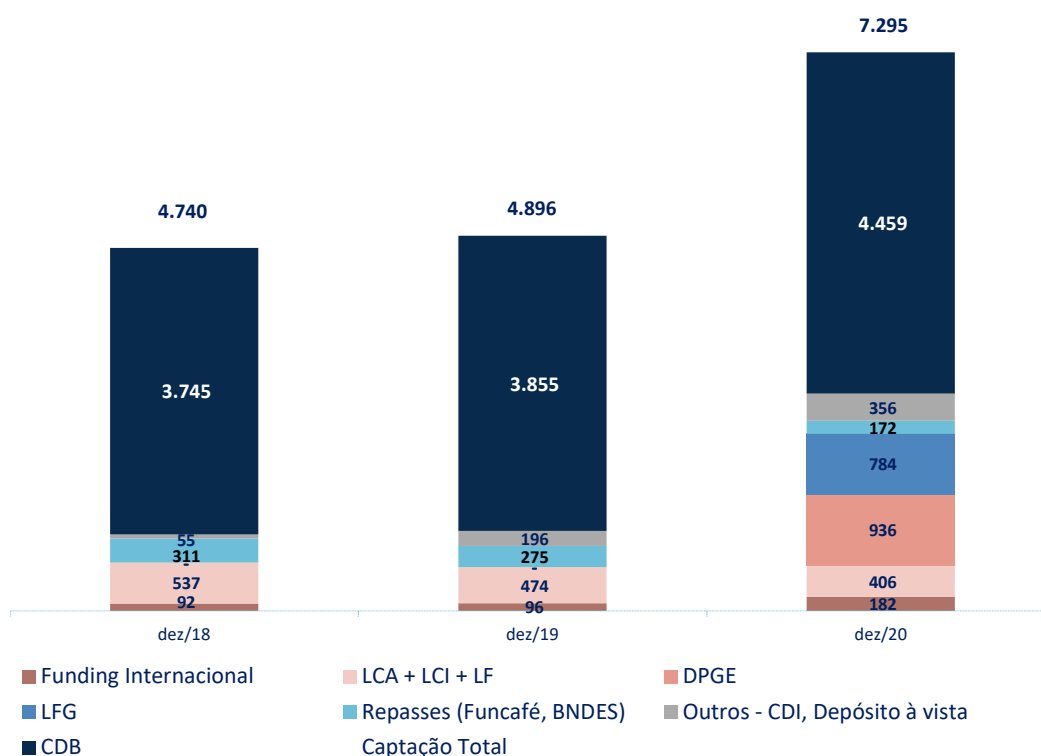
Relatório de Resultados - Banco Fibra S.A. – dezembro de 2020

Captação

Local / Internacional

Ao longo do ano de 2020, o Fibra aproveitou a oportunidade de pulverizar mais o funding e acessar novos e relevantes investidores institucionais através de DPGE com baixo custo de captação e acessamos as linhas de Letra Financeira Garantia (LFG).

Encerramos dezembro de 2020 com um crescimento de 49,0% YoY, totalizando um estoque de captação de aproximadamente R\$7,3 bilhões, sendo 98% deste valor captado no mercado local.



A composição deste Estoque é aproximadamente R\$4,4 bilhões em CDB, R\$936,0 milhões em DPGE (maioria emitido com prazo de 2 anos), R\$784,0 milhões em LFG, R\$406,0 milhões em LCI/LCA/LF, R\$356,0 milhões em Outras captações (CDI e Depósito à Vista), R\$182,0 milhões em Funding Internacional e R\$172,0 milhões em Repasses (Funcafé e BNDES).

Concentramos a emissão de CDBs em prazos mais longos: vencimentos em 4 e 5 anos, o que propicia maior conforto para o ALM e permite uma gestão mais eficiente do caixa do banco.

A Plataforma Digital, ainda pouco divulgada, continua um canal prático para atender clientes internos e Pessoas Físicas que queiram aplicar sem intermediários nos produtos do Banco Fibra. A captação acumulada neste canal em dezembro de 2020 foi de R\$39,0 milhões com 359 cadastros ativos versus aproximadamente R\$34,0 milhões e 287 cadastros ativos até dezembro de 2019.

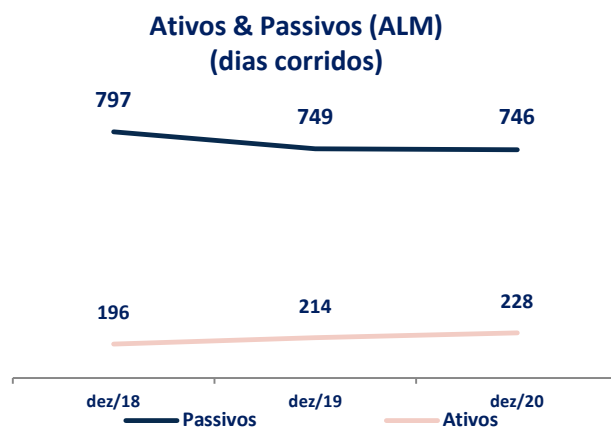
Relatório de Resultados - Banco Fibra S.A. – dezembro de 2020

Liquidez

O saldo final do Caixa Livre em dezembro de 2020 foi de R\$1,3 bilhão. Do ponto de vista de liquidez, a situação do Banco é tranquila e adequada para suportar o crescimento de carteira pretendido para o ano de 2020.

Gestão de Ativos e Passivos

O descasamento positivo entre ativos e passivos possuía um GAP de 518 dias, versus um GAP de 535 em dezembro de 2019. Mesmo com esse leve declínio, consideramos esse patamar bastante conservador para o Banco Fibra suportar suas operações de ativos no caixa.



Carteira de Crédito (*) - por prazo
R\$ Milhões

	dez/18	dez/19	dez/20
até 90 dias	1.297	1.500	1.933
entre 91 e 180 dias	673	726	762
entre 181 e 360 dias	517	617	1.407
acima de 360 dias	429	590	1.005
Total	2.916	3.433	5.107

Funding - por prazo
R\$ Milhões

	dez/18	dez/19	dez/20
até 90 dias	654	587	850
entre 91 e 180 dias	270	301	625
entre 181 e 360 dias	865	882	1.597
acima de 360 dias	2.951	3.126	4.223
Total	4.740	4.896	7.295

(*) Não incluído a carteira de Fiança e de Títulos Privados com característica de concessão de crédito

Relatório de Resultados - Banco Fibra S.A. – dezembro de 2020

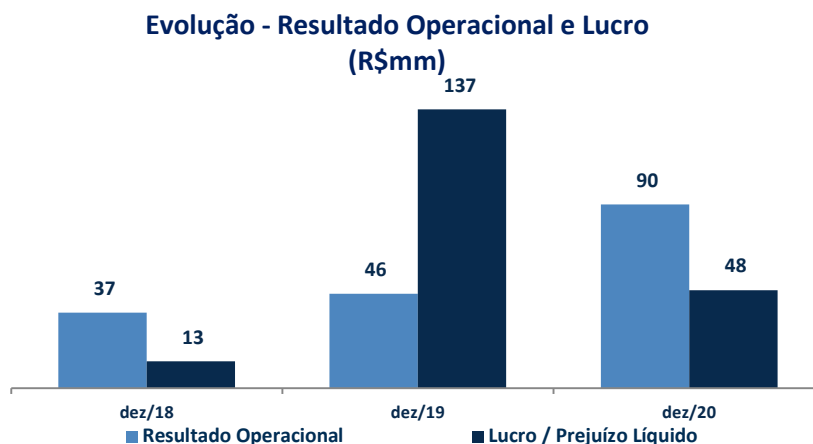
Resultados

O resultado do processo de *turn around* iniciado em 2013 passa a ficar mais evidente ao analisarmos os Índices de Eficiência e Resultados obtidos pelo Banco Fibra nos últimos anos.

A Margem Financeira Líquida (NIM – Net Interest Margin) decresceu 6% YoY, encerrando o exercício de 2020 com 5,8%. O Retorno sobre o Patrimônio Líquido (ROAE) teve um incremento de 74%, finalizando dezembro de 2020 com 4,2% comparado ao mesmo período de 2019 que foi de 2,4% (excluindo o evento extraordinário da majoração da alíquota de contribuição social sob o lucro líquido – (CSLL)). E o Índice de Eficiência Contábil melhorou, encerrando o ano com 58,4% versus 67,0% no exercício anterior.

Índices de Desempenho	dez/18	dez/19	dez/20
Margem Financeira Líquida (NIM – Net Interest Margin)	5,6%	6,1%	5,8%
Retorno/ Patrimônio Líquido (ROAE - Return on Average Equity)	1,31%	13,67%	4,2%
Índice de Eficiência Contábil	66,0%	67,0%	58,4%

O Resultado Operacional do ano de 2020 foi de R\$90,0 milhões. O Lucro Líquido foi de R\$48,6 milhões, 91,0% superior ao ano de 2019 (excluindo o evento extraordinário da majoração da alíquota de contribuição social sob o lucro líquido - (CSLL) de 15,0% para 20,0%) onde o resultado líquido foi de R\$25,4 milhões.

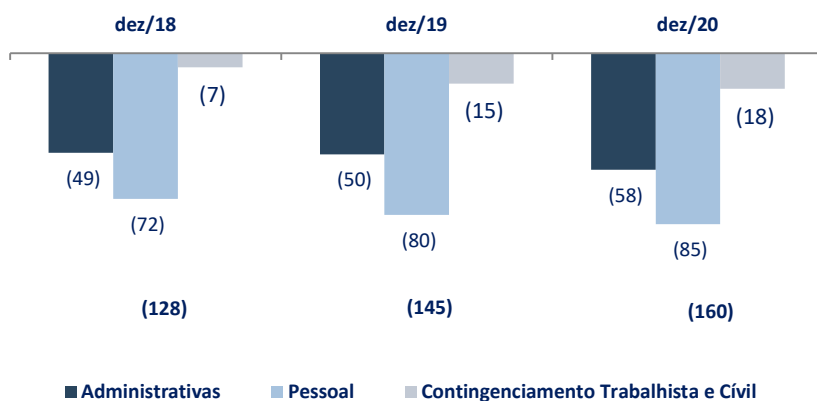


Despesas Administrativas, Pessoal e de Contingenciamento – Gerencial

A administração de despesas continua rígida. A Despesa Total aumentou 10,3% YoY, encerrando dezembro de 2020 com um saldo gerencial no valor de R\$160,0 milhões. Nesse ano, o Banco contratou profissionais para as áreas comerciais para atender o plano de crescimento traçado no planejamento estratégico. Assim, houve um pequeno incremento de 5,6% em relação ao ano de 2019 em Despesas com Pessoal, encerrando o ano com um saldo de R\$84,5 milhões. As Despesas Administrativas finalizaram o ano com R\$ 57,6 milhões. Já as Despesas com Contingenciamento Trabalhista e Cível aumentaram de R\$ 15,4 milhões para R\$ 17,6 milhões no mesmo período de 2019.

Relatório de Resultados - Banco Fibra S.A. – dezembro de 2020

**Despesas Gerenciais
(R\$mm)**

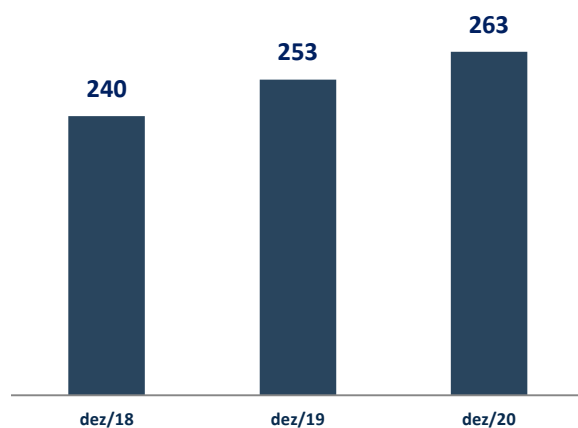


Evolução do número de colaboradores

O quadro de colaboradores passou de 253 em dezembro de 2019 para 263 em dezembro de 2020. A maioria das contratações foram feitas para os diversos times Comerciais: Corporate, PMEs (Pequenas e Médias Empresas) e Cadeia Produtiva.

Desde dezembro de 2018 o Banco mantém a Certificação Great Place to Work.

Número de Colaboradores



Relatório de Resultados - Banco Fibra S.A. – dezembro de 2020**Adequação de Capital**

As novas normas do Banco Central do Brasil (Resolução 4783 de 16/03/2020) estipulam que os bancos devem manter um Índice de Basileia igual ou superior a 9,25%. O Índice de Basileia do Banco Fibra ao final dezembro de 2020 é de 12,00% versus 12,67% ao final de dezembro 2019.

A tabela a seguir, apresenta o histórico de composição de capital do Banco nos três últimos anos.

R\$ Milhões	dez/18	dez/19	dez/20
Patrimônio de Referência	632	714	820
Tier I	543	622	701
Tier II	89	93	120
Patrimônio Líquido	1.000	1.131	1.197
Basileia	13,11%	12,67%	12,00%
Tier I	11,26%	11,02%	10,25%
Tier II	1,85%	1,64%	1,75%

Relatório de Resultados - Banco Fibra S.A. – dezembro de 2020

Balanço

BANCO FIBRA S/A - CONSOLIDADO

Balancos Patrimoniais Comparativos
(Em milhares de reais)

Ativo	dez 2020	dez 2019
Caixa e equivalentes de caixa	90.847	151.728
Disponibilidades	88.356	86.322
Aplicações interfinanceiras de liquidez	2.491	65.406
Instrumentos financeiros	7.426.418	4.713.306
Aplicações em depósitos interfinanceiros	6.330	71.782
Títulos e valores mobiliários e instrumentos financeiros	2.455.211	1.425.352
Operações com características de concessão de crédito	5.106.735	3.434.030
Provisão para perdas associadas ao risco de crédito	(141.858)	(217.858)
Relações interfinanceiras	71	43
Outros créditos	1.994.724	2.040.940
Créditos tributários diferidos	1.142.076	1.229.091
Carteira de câmbio	131.607	143.187
Diversos	721.041	668.662
Outros valores e bens	268.848	258.450
Outros valores e bens	233.175	231.999
Despesas antecipadas	35.673	26.451
Permanente	16.999	11.142
Investimentos	4.565	3.117
Outros investimentos	4.565	3.117
Imobilizado de uso	2.748	2.452
Outras imobilizações de uso	9.327	14.042
(-) Depreciações acumuladas	(6.579)	- 11.590
Intangível	9.686	5.573
Aquisição e desenvolvimento de software	60.011	62.514
(-) Amortização sobre aq. e desenv. de software	(50.325)	- 56.941
Total do Ativo	9.797.907	7.175.609

Relatório de Resultados - Banco Fibra S.A. – dezembro de 2020

Passivo e Patrimônio Líquido

Depósitos e demais instrumentos financeiros	7.765.668	5.179.837
Depósitos	5.762.840	4.050.876
Captações no mercado aberto - carteira própria	393.660	32.120
Recursos de aceites e emissão de títulos	1.189.790	473.756
Relações interfinanceiras e interdependências	59.289	42.839
Obrigações por empréstimos e repasses	218.509	274.558
Instrumentos financeiros derivativos	141.580	305.688
Provisões	519.428	509.127
Outras obrigações	304.496	346.579
Obrigações fiscais diferidas	15.462	85.587
Cobrança e arrecadação de tributos e assemelhados	35	3.253
Carteira de câmbio	130.028	145.231
Fiscais e previdenciárias	32.751	8.593
Dívidas subordinadas	123.409	95.719
Diversas	2.811	8.196
Resultados de exercícios futuros	10.764	8.619
Total do Passivo	8.600.356	6.044.162
Patrimônio Líquido	1.197.551	1.131.447
Capital social - De domiciliados no país	2.124.888	2.124.888
Reservas de capital	6.795	5.948
Outros resultados abrangentes	3.134	(13.472)
(Prejuízos) acumulados	(937.266)	(985.917)
Total do Passivo e Patrimônio Líquido	9.797.907	7.175.609

Relatório de Resultados - Banco Fibra S.A. – dezembro de 2020

Banco Fibra S.A. e empresas controladas ("Fibra Consolidado")

Demonstrações do Resultado

(Valores expressos em milhares de reais, exceto quando indicado)

	dez 2020	dez 2019
Receitas da intermediação financeira	891.034	696.015
Operações de crédito	426.112	381.070
Resultado de operações com títulos e valores mobiliários	336.013	140.475
Resultado com instrumentos financeiros derivativos	45.833	156.170
Resultado de operações de câmbio	83.076	18.300
Despesas da intermediação financeira	(691.018)	(493.183)
Operações de captação de mercado	(406.160)	(398.302)
Operações de empréstimos e repasses	(261.119)	(39.921)
Operações de venda ou de transferência de ativos financeiros	-	(6.838)
Provisão para créditos de liquidação duvidosa	(23.739)	(48.122)
Resultado bruto da intermediação financeira	200.016	202.832
Outras receitas (despesas) operacionais	(100.248)	(108.634)
Receitas de prestação de serviços	37.540	39.462
Receitas de tarifas bancárias	15.593	8.543
Despesas de pessoal	(95.597)	(86.015)
Outras despesas administrativas	(62.724)	(53.816)
Despesas tributárias	(17.578)	(15.983)
Outras receitas operacionais	49.115	27.227
Outras despesas operacionais	(26.597)	(28.052)
Provisões	(9.705)	(18.793)
Cíveis	(470)	(1.006)
Trabalhistas	(2.764)	(4.013)
Fiscais	(6.471)	(13.774)
Resultado operacional	90.063	75.405
Resultado não operacional	12.985	131
Resultado antes da tributação sobre o lucro e participações	103.048	75.536
Provisões sobre participações no resultado	(27.159)	(29.208)
Resultado antes da tributação sobre o lucro	75.889	46.328
Imposto de renda e contribuição social	(27.238)	90.352
Provisão para imposto de renda	(13.516)	(6.053)
Provisão para contribuição social	(10.418)	(3.621)
Ativo fiscal diferido	(3.304)	100.026
Lucro do exercício	48.651	136.680
Resultado líquido por ação - R\$	0,0077	0,0216

Ratings



Escala Nacional BR: brBBB-

Escala Global: B-

Atualizado em: 08/07/2020



Moeda Local: B2.br

Moeda Estrangeira: B3

Atualizado em: 01/12/2020



Baixo Risco para Curto Prazo 2: 10,03

Atualizado em: 27/11/2020

Para mais informações, entre em contato:
e-mail: Relacoes.Investidores@bancofibra.com.br
fone +55 11 3847 6795
www.bancofibra.com.br