

São Paulo, 20 de fevereiro de 2022.

Mensagem da Administração

O Banco Fibra encerrou 2021 com um Resultado Operacional de R\$ 25,9 milhões e com Lucro Líquido R\$ 6,1 milhões. O Patrimônio Líquido em dezembro 2021 totalizou aproximadamente R\$ 1,2 bilhão.

O saldo da Carteira de Crédito Expandida foi de R\$ 6,2 bilhões, cresceu 2,4% em relação ao saldo de dezembro 2020. Esse crescimento se deve principalmente aos segmentos Empresas (companhias que faturam de R\$ 30 a R\$ 300 milhões) e Pequenas e Médias Empresas (PMEs – companhias que faturam de R\$ 2 a R\$ 30 milhões).

Em 2021 houve substancial melhora na qualidade de crédito da carteira, assim como melhora dos indicadores de crédito.

A administração de despesas continua rígida. Houve aumento de 17,8% no saldo gerencial de Despesa Total em relação ao ano de 2020. O aumento na linha de Despesas de Pessoal foi o mais significativo devido à forte contratação para equipe comercial (segmentos Empresas e PME's) e ao reajuste salarial de aproximadamente 11%, por conta do dissídio dos bancários.

Em razão de uma criteriosa política de crédito e da firme gestão dos ativos, a qualidade da carteira de crédito atingiu o seu melhor desempenho. Em dezembro 2021 as Provisões representam 2,0% (2,7% em dezembro de 2020), a Carteira de Crédito classificada com rating D-H representa 2,3% da Carteira Total (3,5% em dezembro de 2020) e o Índice de Inadimplência total finalizou em 0,6% (1,6% em dezembro de 2020).

Dado o cenário de excesso de liquidez no mercado, a linha de Receita Gerencial Comercial (Margem Financeira Clientes) foi penalizada e declinou 8,3% quando comparada ao exercício anterior, encerrando o ano de 2021 com um saldo gerencial de R\$ 249 milhões.

Houve significativa melhora na linha de Despesa de PDD: no exercício de 2021 essa despesa totalizou R\$ 179 mil, contra R\$ 24 milhões no exercício de 2020.

As Operações de Antecipação de Recebíveis totalizaram um saldo gerencial de R\$ 1,08 bilhão ao final de 2021, saldo este 47,7% inferior ao saldo de 2020.

Já a linha de negócio Empresas foi um dos destaques do ano de 2021, cresceu 277,6% em relação a 2020, totalizando um saldo gerencial R\$ 472 milhões em dezembro de 2021. Essa linha permanece como foco do Banco para o ano de 2022.

A carteira de Pequenas e Médias Empresas (PME's) também cresceu. O saldo gerencial desta carteira passou de R\$ 4 milhões em dezembro de 2020 para R\$ 16 milhões em dezembro 2021. Continuamos oferecendo produtos como Antecipação de Recebíveis, Cobrança, Capital de Giro e Cash Management através de processos e atendimento via canais digitais.

Vale ressaltar que os saldos gerenciais das carteiras PME e Empresas, em dezembro de 2021, representavam 10,8% da carteira de crédito total (2,4% em dezembro de 2020). Esses dois segmentos (Empresas e PME's), que são estratégicos para o Banco Fibra, obtiveram resultados crescentes ao longo do último ano. A Receita Gerencial com Fee e Serviços (gerada por esses segmentos) finalizou 2021 com crescimento de 12,7% (9,3% em 2020), a Receita Gerencial com Câmbio também apresentou crescimento de 10,3%.

Relatório de Resultados - Banco Fibra S.A. Dezembro de 2021

O estoque de Captação em 31 de dezembro de 2021 totalizou R\$ 8,2 bilhões, 12,6% maior em relação ao mesmo período de 2020. Deste volume, 98% é originado no mercado local.

Em dezembro de 2021 as Captações de LCAs, LCIs e LFs representavam 1,6% do saldo total captado e a participação dos Depósitos a Prazo (CDBs) atingiu o volume de aproximadamente R\$ 6,2 bilhões, impulsionados principalmente pelo volume de operações em CDB de médio e longo prazo (emissões de 3, 4 e 5 anos). Não houve emissão de DPGE em 2021. O Fibra continua diversificando suas fontes de captação local. A estratégia de aumentar o número de distribuidores, pulverizar o funding e diminuir a concentração de vencimentos permanece.

O descasamento positivo entre ativos e passivos mantém uma situação confortável: os ativos possuíam prazo médio de 263 dias e os passivos 802 dias, reforçando o conservadorismo na administração do “ALM” do Banco.

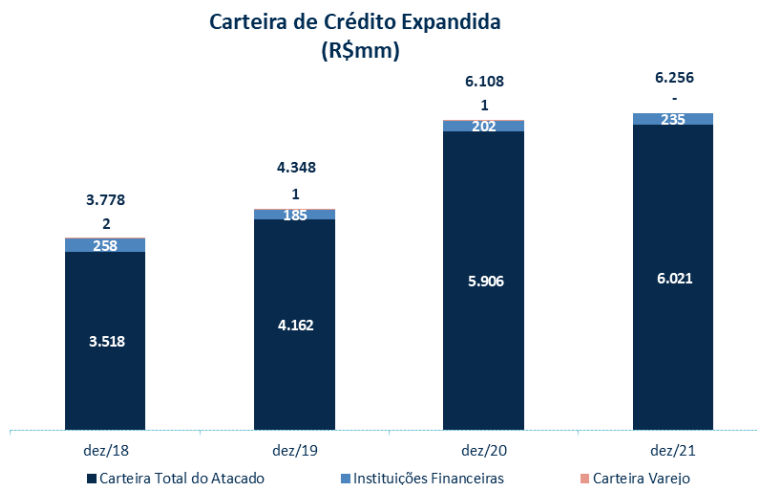
O Caixa Livre Gerencial encerrou o exercício de 2021 com R\$1,7 bilhão.

Destaques do Período

- Carteira de Crédito Expandida cresceu 2,4% nos últimos doze meses atingindo o saldo de R\$ 6,2 bilhões.
- A qualidade da Carteira de Crédito atingiu seu melhor desempenho: 97,7% da carteira com nota AA-C.
- Despesa com PDD ao final de 2021 de R\$ 179 mil, contra R\$ 24 milhões em dezembro de 2020.
- Estoque de Captação cresceu 12,59% em relação ao mesmo período de 2020 totalizando R\$ 8,2 bilhões.
- O Resultado Operacional foi de R\$ 25,9 milhões.
- O Lucro antes do Imposto de Renda foi de R\$ 18,7 milhões.
- O Lucro Líquido foi de R\$ 6,1 milhões.

Carteira de Crédito Expandida

O Fibra é um Banco de atacado, focado no atendimento aos segmentos Corporate, Agronegócio, Empresas e PME's (Pequenas e Médias Empresas). A Carteira de Crédito Expandida cresceu 2,4% YoY nos últimos 12 meses, atingindo um saldo de R\$ 6,2 bilhões.



O ano de 2021 foi muito desafiador devido ao excesso de liquidez no mercado. Em um cenário de muita concorrência, tivemos dificuldades em manter a carteira de Operações de Antecipação de Recebíveis, que finalizou o ano de 2021 com um saldo gerencial de R\$ 1,08 bilhão, 47,7% inferior ao saldo de 2020.

No Agronegócio, que é um segmento estratégico e relevante para o Fibra, encerramos 2021 com um saldo gerencial de carteira de R\$ 0,9 bilhão.

A carteira Corporate decresceu 6,1%, encerrando 2021 com um saldo gerencial de R\$ 4,2 bilhões.

Obtivemos um excelente resultado tanto no segmento Empresas como no segmento Pequenas e Médias Empresas (PME's). A estratégia traçada para 2021 era crescer carteira nesses segmentos que oferecem spreads mais atrativos. A carteira Empresas cresceu 277,6% YoY, atingindo um saldo gerencial de R\$ 472 milhões.

E a carteira de Pequenas e Médias Empresas (PME's) também cresceu, encerrando 2021 com um saldo de R\$ 16 milhões, contra um saldo de R\$ 4 milhões no exercício anterior.

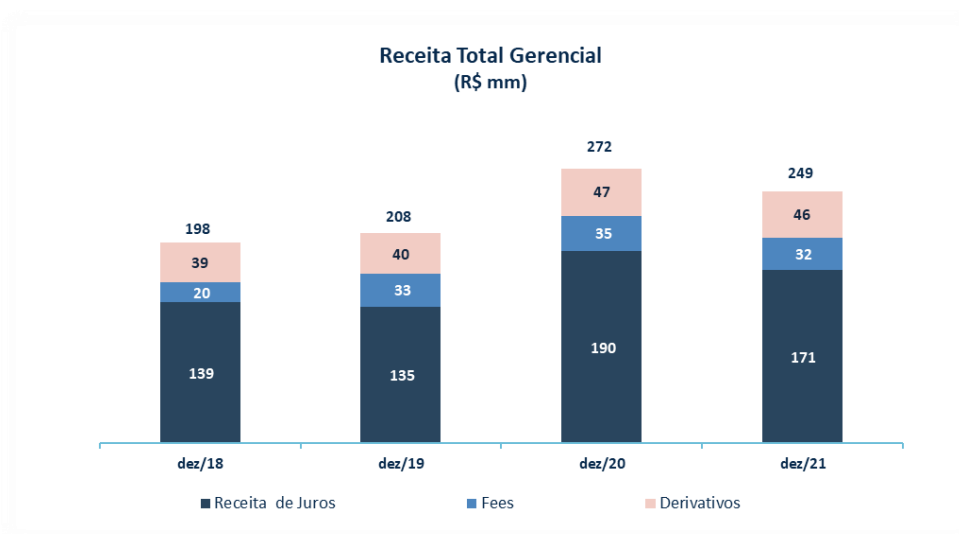
Evolução da Carteira de Crédito Expandida e Receita

Buscamos crescer a Carteira de Crédito principalmente nas linhas de negócio cujos spreads são mais rentáveis, tais como Empresas e Pequenas e Médias Empresas (PME's). O crescimento da Carteira ocorreu dentro dos critérios conservadores exigidos no atual cenário.

R\$ Milhões	dez/18	dez/19	dez/20	dez/21
Carteira de Crédito Expandida	3.778	4.348	6.109	6.256
Carteira de Crédito Atacado	3.776	4.346	6.108	6.256
Empréstimos	2.916	3.433	5.107	5.014
Títulos Privados	79	152	203	522
Garantias Prestadas	781	761	798	720
Carteira de Crédito Varejo	1	2	0	0

Além de crescer nos segmentos Empresas e PME's, a carteira de Operações de Adquirentes também cresceu.

A Receita Gerencial Total (Margem Financeira Clientes) ao final de dezembro 2021 totalizou R\$ 249 milhões, 8,3% inferior ao exercício passado. Em um cenário de muita concorrência, os spreads reduziram. Isso impactou a Receita Gerencial Total em 2021.



Receita Total - Juros, Fees*/Tarifas, Derivativos, Câmbio pronto, Juros de mora, Multas, Pré-pagamentos, Seguros, Custos operacionais.
(*) Fees*/Tarifas = Cobrança, Serviços de conta corrente, TAC, Seguros e Fees comerciais.

Carteira, Inadimplência e Provisionamento

A Carteira de Crédito Expandida (Operações de Crédito, Fianças e Títulos Privados) cresceu 2,4%. O grande destaque é para a qualidade de crédito. A carteira nunca esteve tão “saudável” como em 2021.

O Índice de Inadimplência reduziu de 1,6% em dezembro de 2020 para 0,6% em dezembro de 2021.

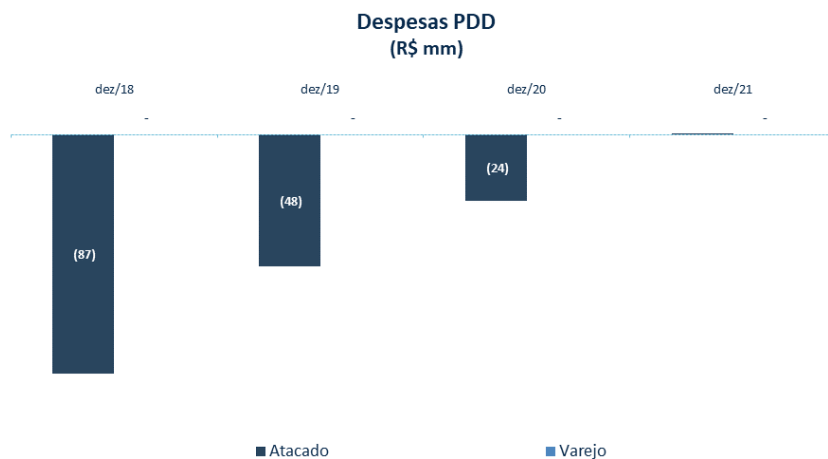
O Índice de Cobertura praticamente dobrou e atingiu 334,5% ao final de 2021. Isso se deve ao rígido controle sobre a qualidade da carteira de crédito.

Carteira de Crédito

R\$ Milhões	dez/18	dez/19	dez/20	dez/21
Carteira de Crédito Expandida	3.778	4.348	6.109	6.256
Índice de Inadimplência / Carteira de Crédito	8,7%	4,4%	1,6%	0,6%
PDD / Carteira de Crédito	7,1%	6,1%	2,7%	2,0%
Índice de Cobertura	81%	137%	171%	334,5%

Despesas PDD

Devido aos esforços tomados nos últimos anos: criteriosa concessão de crédito, firme gestão dos ativos e renegociações estratégicas com determinados clientes, as despesas com PDD têm melhorado recorrentemente. Em dezembro de 2021 tivemos uma despesa ínfima com PDD no valor de R\$ 179 mil, contra R\$ 24 milhões em dezembro de 2020.



Classificação da Carteira de Crédito sem Fiança (Resolução 2.682 do Banco Central do Brasil)

As operações de crédito são classificadas segundo seu nível de risco e seguindo os critérios estabelecidos na resolução 2.682 do BACEN. Esta classificação é feita com base na Carteira de Crédito sem Fiança que, ao final de dezembro de 2021, tinha saldo de R\$ 5,5 bilhões e um estoque de PDD de R\$ 111 milhões.

Em dezembro de 2021 a concentração em operações de melhor rating de crédito (entre AA e C) representava 97,4% do portfólio contra 96,5% em dezembro de 2020.

Carteira de Crédito sem Fiança

R\$ milhões	dez/21	% sobre Carteira	dez/20	% sobre Carteira
AA	3.850	69,4%	3.536	66,6%
A	816	14,7%	650	12,2%
B	693	12,5%	907	17,1%
C	31	0,6%	30	0,6%
D	21	0,4%	18	0,3%
E	25	0,5%	3	0,1%
F	2	0,0%	54	1,0%
G	82	1,5%	73	1,4%
H	15	0,3%	40	0,8%
Total	5.536	100%	5.310	100%

R\$ milhões	dez/21		dez/20	
AA até C	5.390	97,4%	5.123	96,5%
D até H	146	2,6%	187	3,5%

Provisão requerida Resolução 2682 – AA: 0%, A: 0,5%, B: 1%, C: 3%, D:10%, E:30%, F:50%, G:70%, H:100%
(*) Foram incluídos a carteira de títulos privados com característica de concessão de crédito

Concentração de Crédito por Setor

A carteira de crédito permanece diversificada, sem concentração em setores específicos. A carteira do Agronegócio também é pulverizada e inclui produtores rurais (várias culturas e localizados nas principais regiões produtoras do país), cooperativas, misturadores de fertilizantes, indústria de defensivos etc.

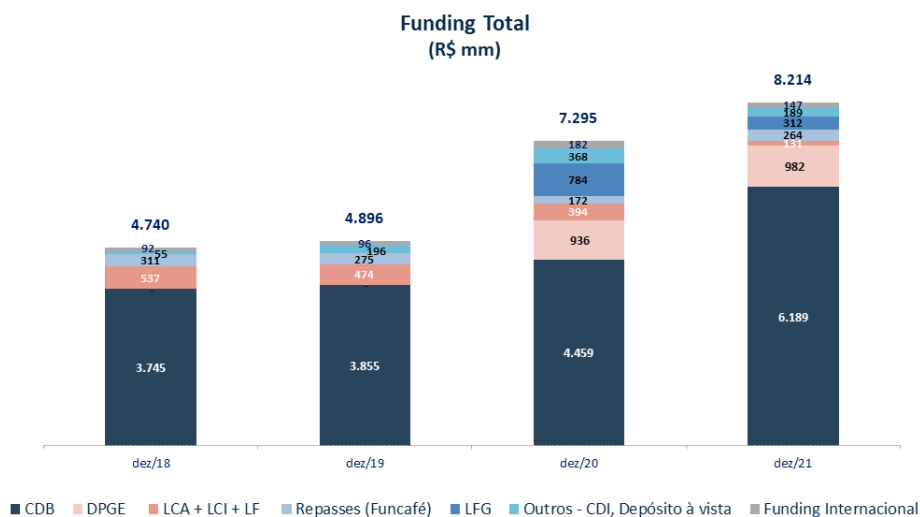
A Carteira Bancos e Outras Instituições Financeiras inclui as operações de empréstimos e as operações de cessão sem coobrigação (operação com adquirentes). Dado o alto nível Caixa ao longo de 2021, pudemos aumentar o volume de operações com adquirentes (na tabela abaixo Gráficos e Outras Instituições Financeiras). Esta foi uma estratégia para remunerar melhor parte do Caixa, mantendo uma excelente qualidade de crédito.

Carteira Crédito (R\$ mm)	Setor	dez/21		dez/20	
		Valor	Part. %	Valor	Part. %
	Bancos & Outras Inst. Financ.	1.599,1	25,6%	783,8	12,8%
	Metalurgia/Siderurgia	1.163,7	18,6%	1.543,2	25,3%
	Agronegócios	1.062,2	17,0%	921,8	15,1%
	Indústria Em Geral	662,7	10,6%	520,3	8,5%
	Transporte / Logística	339,6	5,4%	433,3	7,1%
	Veículos/Autopeças	169,1	2,7%	286,2	4,7%
	Serviços	98,0	1,6%	64,2	1,1%
	Energia & Saneamento	142,2	2,3%	341,0	5,6%
	Têxtil & Calçados	127,7	2,0%	110,1	1,8%
	Açúcar & Alcool	109,0	1,7%	169,7	2,8%
	Alimentos & Bebidas	166,5	2,7%	102,5	1,7%
	Comércio Atacado / Varejo	234,7	3,8%	281,3	4,6%
	Imobiliário	72,3	1,2%	57,5	0,9%
	Telecomunicações	57,9	0,9%	73,9	1,2%
	Petroquímica & Química	66,6	1,1%	122,0	2,0%
	Construção Pesada / Engenharia	45,9	0,7%	31,1	0,5%
	Trading	16,2	0,3%	18,5	0,3%
	Saúde e Educação	0,0	0,0%	0,0	0,0%
	Shopping	30,3	0,5%	0,0	0,0%
	Mineração	10,9	0,2%	44,6	0,7%
	Borrachas	9,9	0,2%	0,0	0,0%
	Plásticos / Embalagens	6,5	0,1%	16,1	0,3%
	Combustíveis	4,4	0,1%	10,5	0,2%
	Varejo	0,0	0,0%	0,4	0,0%
	Pescados	0,1	0,0%	0,1	0,0%
	Máquinas & Equipamentos	56,2	0,9%	152,3	2,5%
	Farmacêuticos & Cosméticos	4,0	0,1%	13,5	0,2%
	Pessoa Física	0,0	0,0%	9,4	0,2%
	Diversos	0,0	0,0%	0,0	0,0%
Total		6.256	100%	6.108	100%

Captação

Local / Internacional

Encerramos o primeiro semestre de 2021 com um saldo de captação de R\$ 8,2 bilhões, 98% deste valor é originado no mercado local.



A composição deste estoque é aproximadamente R\$ 6,2 bilhões em CDB, R\$ 982 milhões em DPGE* (emitidos em 2020), R\$ 312 milhões em LFG, R\$ 131 milhões em LCI/LCA/LF, R\$ 189 milhões em Outras Captações (CDI e Depósito à Vista), R\$ 147 milhões em Funding Internacional e R\$ 264 milhões em Repasses (Funcafé).

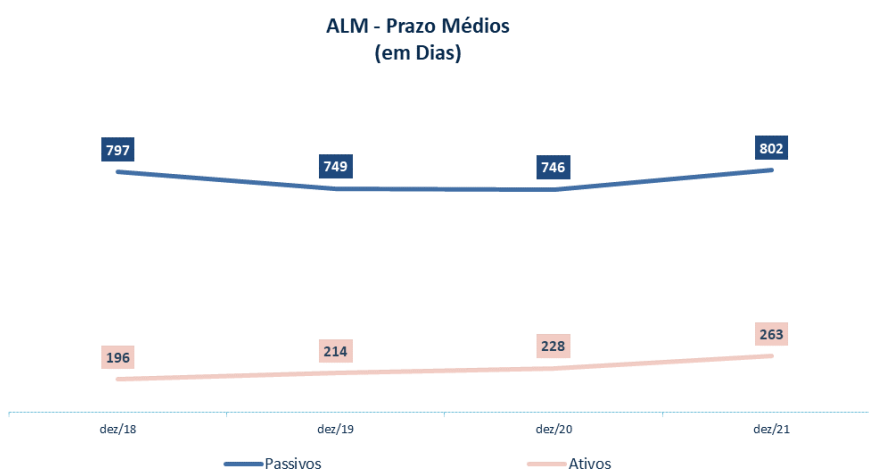
*O saldo de DPGE de dezembro 2021 é o Novo DPGE, Resolução N° 4.805 - SECRE (120034508) - BC.

Liquidez

O saldo final do Caixa Livre em dezembro de 2021 foi de R\$ 1,7 bilhão. Do ponto de vista de liquidez, a situação do Banco é tranquila e adequada para suportar o crescimento de carteira pretendido para o ano de 2022.

Gestão de Ativos e Passivos

O descasamento positivo entre ativos e passivos possui um GAP de 539 dias em dezembro de 2021. Concentramos a emissão de CDBs em prazos mais longos: aproximadamente mais de 50% das emissões de CDB têm vencimento acima de 3 anos, o que propicia maior conforto para o ALM e permite uma gestão mais eficiente do caixa do banco.



Carteira de Crédito (*) - por prazo (R\$ mm)

	dez/18	dez/19	dez/20	dez-21
até 90 dias	1.297	1.500	1.933	3.109
entre 91 e 180 dias	673	726	762	937
entre 181 e 360 dias	517	617	1.407	448
acima de 360 dias	429	590	1.005	520
Total	2.916	3.433	5.107	5.014

Funding - por prazo (R\$ mm)

	dez/18	dez/19	dez/20	dez-21
até 90 dias	654	587	850	802
entre 91 e 180 dias	270	301	625	624
entre 181 e 360 dias	865	882	1.597	1.703
acima de 360 dias	2.951	3.126	4.223	5.085
Total	4.740	4.896	7.295	8.214

(*) Não incluído a carteira de Fiança e de Títulos Privados com característica de concessão de crédito

Resultados

O Resultado Operacional do ano de 2021 foi de R\$ 25,9 milhões.

O Lucro antes de Imposto de Renda foi de R\$ 18,7 milhões.

O Lucro Líquido foi de R\$ 6,1 milhões.



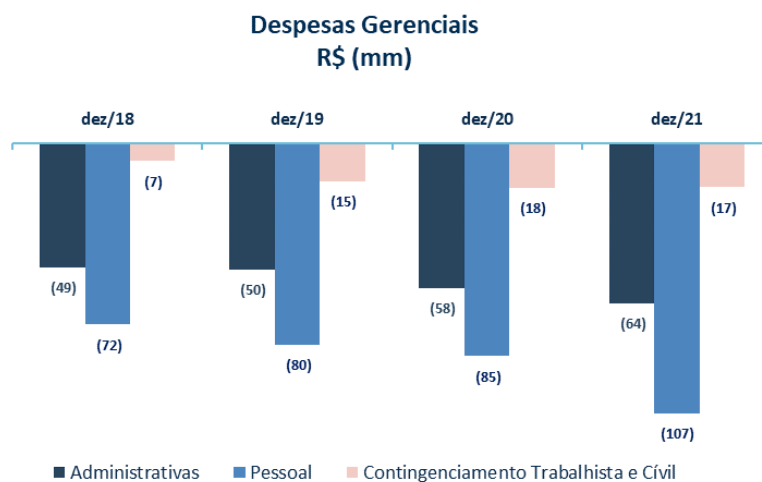
*Excluindo o evento extraordinário da majoração da alíquota de contribuição social sob o lucro líquido – (CSLL) de 15,0% para 20,0%) onde o resultado líquido foi de R\$25,4 milhões.

Índice de Desempenho	dez/18	dez/19	dez/20	dez/21
Margem Financeira Líquida (NIM – Net Interest Margin)	5,6%	6,1%	5,8%	3,6%
Retorno/ Patrimônio Líquido (ROAE - Return on Average Equity)	1,3%	2,5%	4,3%	0,5%
Índice de Eficiência Contábil	66,0%	67,0%	58,4%	96,7%

Despesas Administrativas, Pessoal e de Contingenciamento – Gerencial

A Despesa Total aumentou 17,8% YoY, atingindo um saldo de R\$ 188 milhões.

A linha de Despesa que mais cresceu foi a Despesa com Pessoal, crescimento de 27% YoY, devido ao relevante reajuste salarial de aproximadamente 11%, por conta do dissídio dos bancários e à contratação feita no último trimestre de 2021 para as equipes comerciais, principalmente do segmento Empresas e PME's.



Evolução do número de colaboradores

O quadro de colaboradores foi ampliado em 27,3% YoY, atingindo um total de 335 colaboradores (excluindo estagiários, funcionários afastados e membros do conselho). As contratações ao longo de 2021 foram para fortalecer as equipes comerciais, com maior foco nos segmentos Empresas e PME's (Pequenas e Médias Empresas)



Adequação de Capital

As novas normas do Banco Central do Brasil (Resolução 4783 de 16/03/2020) estipulam que os bancos devem manter um Índice de Basileia igual ou superior a 10%. O Índice de Basileia do Banco Fibra ao final de junho de 2021 é de 10,89%.

A tabela a seguir, apresenta o histórico de composição de capital do Banco nos quatro últimos anos.

R\$ Milhões	dez/18	dez/19	dez/20	dez/21
Patrimônio de Referência	632	714	820	746
Tier I	543	622	701	618
Tier II	89	93	120	128
Patrimônio Líquido	1.000	1.131	1.197	1.165
Basileia	13,11%	12,67%	12,00%	10,89%
Tier I	11,26%	11,02%	10,25%	9,02%
Tier II	1,85%	1,64%	1,75%	1,87%
RWA	4.821	5.640	6.835	6.849

Ambiental, Social e Governança - “ESG”

O Banco Fibra vem construindo uma agenda estratégica nas temáticas Ambiental, Social e de Governança (Environmental, Social and Corporate Governance - “ESG”, em inglês), alinhada às preocupações crescentes do mercado de incluir tais práticas para promoção do desenvolvimento sustentável e perene dos negócios das instituições. Em janeiro de 2021, o Banco Fibra contratou uma consultoria especializada que estruturou um plano de integração ESG à estratégia de negócios e à cultura do Fibra, de forma a mapear ações direcionadas para seu posicionamento institucional, novos negócios, governança, comunicação, cultura e capacitação de seus colaboradores.

Em junho de 2021 foi criada a Diretoria de Governança, Jurídico e Compliance, responsável pela implementação das ações voltadas às práticas ESG e com reporte direto à Presidência da instituição, com o foco de implantar e promover a gestão do plano de ações estratégicas, estabelecido para o Banco Fibra. Passamos a incluir as iniciativas e ações concretas relacionadas a ESG como pauta fixa nas reuniões do Conselho de Administração, Comitê de Pessoas, na capacitação de colaboradores e parceiros de negócios e na criação de um canal exclusivo para comunicar sobre o tema e iniciativas realizadas. No âmbito da transparência, divulgamos alguns de nossos indicadores econômicos, sociais, ambientais e de governança em nosso Relatório Socioambiental, que já conta com o reporte dos anos de 2019 e 2020.

Informações Adicionais



Desde dezembro de 2018 o Banco mantém a Certificação **Great Place to Work** e a mesma foi renovada em junho de 2021. Com a pandemia, reforçamos a segurança de nossos colaboradores implementando tempestivamente o regime de teletrabalho/modelo híbrido e oferecendo apoio sobre cuidados em relação à saúde física e mental por meio da telemedicina ao longo de todo o ano de 2021.



Women on Board (WOB) trata-se de uma iniciativa independente que visa reconhecer, valorizar e divulgar a existência de ambientes corporativos com a presença de mulheres em conselhos de administração ou conselhos consultivos, para demonstrar os benefícios desta diversidade ao mundo empresarial, assim como à sociedade. Empresas que tenham pelo menos 2 (duas) conselheiras efetivas em seus quadros, recebem esse selo. O Banco Fibra recebeu esse selo em março 2021.



Carbon Neutral emitido em março 2021, o Banco Fibra neutralizou suas emissões de Gases de Efeito Estufa dos anos 2018 a 2020, a partir da compra de créditos de Carbono provenientes de projeto REDD+ (Redução de Emissões do Desmatamento e Degradação Florestal) da Amazônia Brasileira, em acordo com as práticas de integridade e adicionalidade e devidamente auditado e registrado no VERRA.ORG.

In support of



Established by UN Women and the UN Global Compact Office

Women's Empowerment Principles (WEP) assumimos publicamente a meta de preencher 50% das vagas do Fibra por mulheres a partir do segundo semestre de 2021. Essa meta foi atingida. Ao longo de 2021, 76 mulheres passaram a fazer parte do quadro de colaboradores do Banco Fibra. Uma consultoria especializada na temática de diversidade foi contratada para auxiliar na estruturação de um plano de ações sobre diversas temáticas através de Grupos de Afinidades, sendo estes: Etnia, LGBTQIA+, Gênero e PCD, a serem conduzidos pelos próprios colaboradores a partir do ano de 2022.



Em setembro de 2021, o Banco Fibra obteve o **Selo Prata** por publicar seus inventários completos de emissões de gases de efeito estufa de 2018 a 2020, incluindo as fontes de Escopo 1, 2 e 3 cujo relato é opcional, no **Registro Público de Emissões do Programa**

Brasileiro GHG Protocol.



O Banco Fibra também foi certificado pela Associação Brasileira de Câmbio com o **Selo ABRACAM de Conformidade** que reflete sua atuação no que se refere às boas práticas de Governança e Compliance em operações de câmbio e o alinhamento com as regras de prevenção à lavagem de dinheiro (PLD) do Banco Central do Brasil. No pilar social, o Banco foi reconhecido como a 3ª melhor instituição financeira para se trabalhar na categoria Bancos Médios segundo ranking.



Foi renovado o compromisso do Banco Fibra com o **Pacto Empresarial pela Integridade e Contra a Corrupção, do Instituto Ethos**, como uma das ações relacionadas ao Programa de Integridade, Trata-se de um processo anual no qual o Fibra é avaliado com perguntas referentes aos seguintes indicadores: (i) governança e conduta; (ii) prestação de contas; (iii) práticas concorrenciais; (iv) práticas anticorrupção; (v) envolvimento político responsável; e (vi) sistemas de gestão.

Relatório de Resultados - Banco Fibra S.A. Dezembro de 2021

Balanço

BANCO FIBRA S/A - CONSOLIDADO
Balancos Patrimoniais Comparativos
(Em milhares de reais)

Ativo	dez 2021	dez 2020
Caixa e equivalentes de caixa	109.039	90.847
Disponibilidades	109.039	88.356
Aplicações interfinanceiras de liquidez	-	2.491
Instrumentos financeiros	9.402.618	7.426.418
Aplicações e em depósitos interfinanceiros	90.895	6.330
Títulos e valores mobiliários e instrumentos financeiros	4.410.073	2.455.211
Operações com características de concessão de crédito	5.012.389	5.106.735
Provisão para perdas associadas ao risco de crédito	(110.739)	- 141.858
Relações interfinanceiras	10.261	71
Outros créditos	2.065.238	1.994.724
Créditos tributários diferidos	1.203.657	1.142.076
Carteira de câmbio	121.766	131.607
Diversos	739.815	721.041
Outros valores e bens	234.529	268.848
Outros valores e bens	183.274	233.175
Despesas antecipadas	51.255	35.673
Permanente	30.947	16.999
Investimentos	6.472	4.565
Outros investimentos	6.472	4.565
Imobilizado de uso	2.798	2.748
Outras imobilizações de uso	8.669	9.327
(-) Depreciações acumuladas	(5.871)	- 6.579
Intangível	21.677	9.686
Aquisição e desenvolvimento de software	75.483	60.011
(-) Amortização sobre aq. e desenv. de software	(53.806)	(50.325)
Total do Ativo	11.852.632	9.797.907
Passivo e Patrimônio Líquido		
Depósitos e demais instrumentos financeiros	9.840.533	7.765.668
Depósitos	7.374.464	5.762.840
Captações no mercado aberto - carteira própria	1.320.499	393.660
Recursos de aceites e emissão de títulos	442.979	1.189.790
Relações interfinanceiras e interdependências	232.618	59.289
Obrigações por empréstimos e repasses	264.279	218.509
Instrumentos financeiros derivativos	205.694	141.580
Provisões	517.470	519.428
Outras obrigações	321.688	304.496
Obrigações fiscais diferidas	46.340	15.462
Cobrança e arrecadação de tributos e assemelhados	1.894	35
Carteira de câmbio	118.530	130.028
Fiscais e previdenciárias	9.571	32.751
Dívidas subordinadas	132.523	123.409
Diversas	12.830	2.811
Resultados de exercícios futuros	7.506	10.764
Total do Passivo	10.687.197	8.600.356
Patrimônio Líquido	1.165.435	1.183.961
Capital social - De domiciliados no país	2.124.888	2.124.888
Reservas de capital	4.326	(6.795)
Outros resultados abrangentes	(32.621)	3.134
(Prejuízos) acumulados	(931.158)	(937.266)
Total do Passivo e Patrimônio Líquido	11.852.632	9.784.317

Demonstração de Resultados

Banco Fibra S.A. e empresas controladas ("Fibra Consolidado")

Demonstrações do Resultado

(Valores expressos em milhares de reais, exceto quando indicado)

	dez 2021	dez 2020
Receitas da intermediação financeira	996.837	891.034
Operações de crédito	486.974	426.112
Resultado de operações com títulos e valores mobiliários	358.003	336.013
Resultado com instrumentos financeiros derivativos	136.970	45.833
Resultado de operações de câmbio	14.890	83.076
Despesas da intermediação financeira	(826.909)	(691.018)
Operações de captação de mercado	(765.243)	(406.160)
Operações de empréstimos e repasses	(56.675)	(261.119)
Operações de venda ou de transferência de ativos financeiros	(4.812)	-
Provisão para créditos de liquidação duvidosa	(179)	(23.739)
Resultado bruto da intermediação financeira	169.928	200.016
Outras receitas (despesas) operacionais	(128.661)	(100.248)
Receitas de prestação de serviços	31.576	37.540
Receitas de tarifas bancárias	9.387	15.593
Despesas de pessoal	(119.051)	(95.597)
Outras despesas administrativas	(69.410)	(62.724)
Despesas tributárias	(14.800)	(17.578)
Outras receitas operacionais	49.151	49.115
Outras despesas operacionais	(15.514)	(26.597)
Provisões	(15.377)	(9.705)
Cíveis	(1.199)	(470)
Trabalhistas	(3.830)	(2.764)
Fiscais	(10.348)	(6.471)
Resultado operacional	25.890	90.063
Resultado não operacional	19.793	12.985
Resultado antes da tributação sobre o lucro e participações	45.683	103.048
Provisões sobre participações no resultado	(26.962)	(27.159)
Resultado antes da tributação sobre o lucro	18.721	75.889
Imposto de renda e contribuição social	(12.613)	(27.238)
Provisão para imposto de renda	(3.405)	(13.516)
Provisão para contribuição social	(5.290)	(10.418)
Ativo fiscal diferido	(3.918)	(3.304)
Lucro do exercício	6.108	48.651
Resultado líquido por ação - R\$	0,0010	0,0077

As notas explicativas da administração são parte integrante das demonstrações financeiras.

Ratings

FitchRatings

Atualizado em: 28/06/2021

Moeda Estrangeira

B+

Moeda Local

BBB+

**STANDARD
& POOR'S**

Atualizado em: 09/08/2021

Escala Global

B-

Escala Nacional Brasil

brBBB-

RISK BANK

Atualizado em: 25/10/2021

Baixo Risco para Curto Prazo 2: 9,91

Para mais informações, entre em contato:
e-mail: Relacoes.Investidores@bancofibra.com.br
fone +55 11 3847 6795
www.bancofibra.com.br